

黑色系数据周报

本期分析研究员

分析师 陈长宏

交易咨询号: Z0017587

华创期货交易咨询业务资格: 渝证监许可【2017】1号

制作日期: 2026-04-07

核心观点

螺纹：上周产量环比回升4.66%，同比仍低9.42%，复产节奏相对克制，低利润与产能产量调控预期持续约束供给弹性，表观消费量环比增1.28%，同比降幅收窄至8.58%，旺季需求正逐步兑现，总库存环比下降2.46%，去库斜率保持陡峭，但同比仍高5.35%，绝对库存压力仍需消化，预计本周螺纹钢期价震荡运行。

热卷：上周产量环比微增0.20%，同比仍降5.11%，复产节奏保持审慎克制，低利润与产能产量调控预期持续约束供给弹性，表观消费量环比增长2.11%，连续三周回升，需求端改善显著，总库存环比下降3.10%，降幅进一步扩大，但同比仍偏高13.69%，高位库存压力仍待消化，预计本周热卷期价震荡运行。

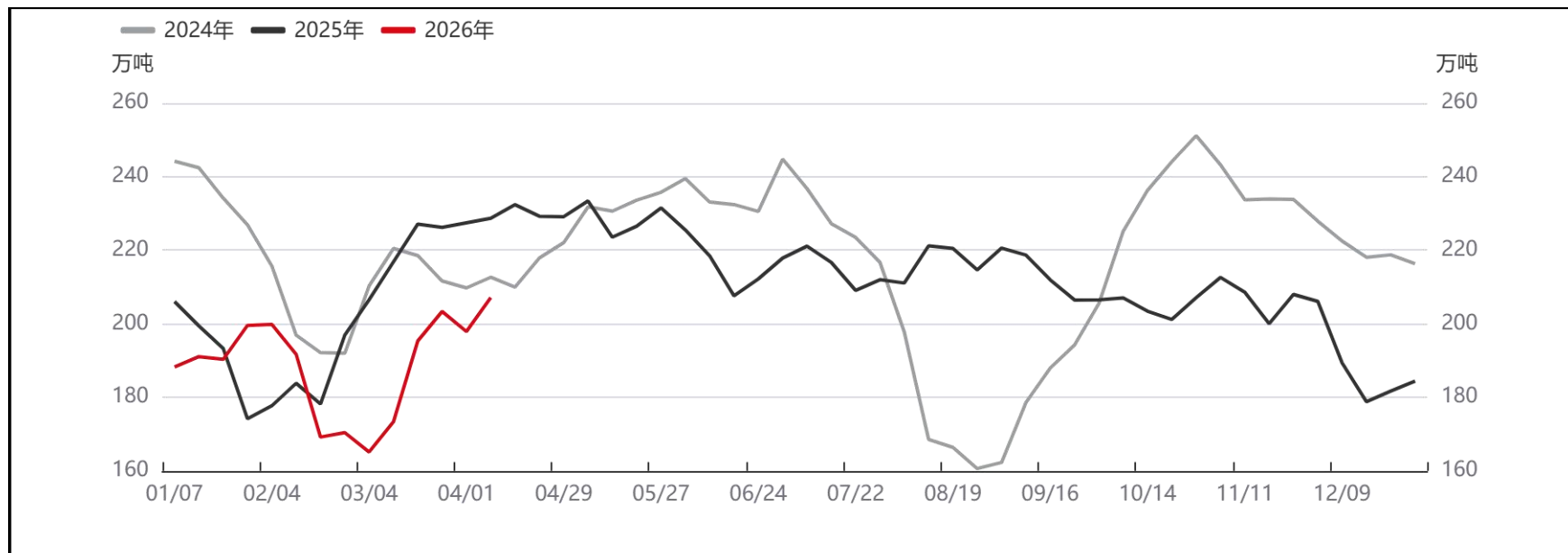
铁矿：上周全球发运量环比大降21.37%，同比骤降22.44%，供应端显著收缩，铁水日均产量环比大增2.73%，钢厂日耗同步提升至293.07万吨，复产补库逻辑持续兑现，终端需求释放节奏加快，45港库存环比微增0.36%，同比增幅扩大，钢厂库存环比续降0.50%，同比降幅扩大，低库存策略下补库弹性充足，预计本周铁矿石期价震荡运行。

硅铁：上周产量环比下降1.18%，同比降幅9.10%，主产区利润压力仍在，复产意愿不强，需求量环比增长2.31%，“银四”旺季叠加钢厂补库推进，刚需韧性较好，样本企业库存环比大增12.10%，结束连续多周去化态势，或反映前期隐性库存显性化及下游采购节奏放缓，预计本周硅铁期价震荡运行。

焦煤：上周国内矿山生产稳步提升，原煤及精煤日均产量环比分别增长2.88%和2.16%，同比增幅扩大至4.73%和4.48%，生产维持高位，洗煤厂产量环比增长3.24%，同比转正，加工环节全面恢复，进口资源紧张格局边际缓解，港口库存环比微增，同比降幅收窄至21.09%，但绝对量仍处低位，底部支撑犹存，独立焦企库存环比仅微增0.27%，同比增幅收窄至10.38%，补库力度明显减弱，钢厂库存环比增长0.75%，采购维持平稳，预计本周焦煤期价震荡运行。

焦炭：上周钢厂与独立焦企日均产量环比稳中有增，生产积极性维持，表观消费量环比增长2.73%，创近期新高，旺季需求释放力度加大，全样本库存环比增加5.50万吨，时隔三周再度转为累积，且绝对量突破1000万吨关口，这一背离反映出，尽管需求表现强劲，但供应端跟进速度更快，供需节奏出现错配，库存压力重新显现，预计本周焦炭期价震荡运行。

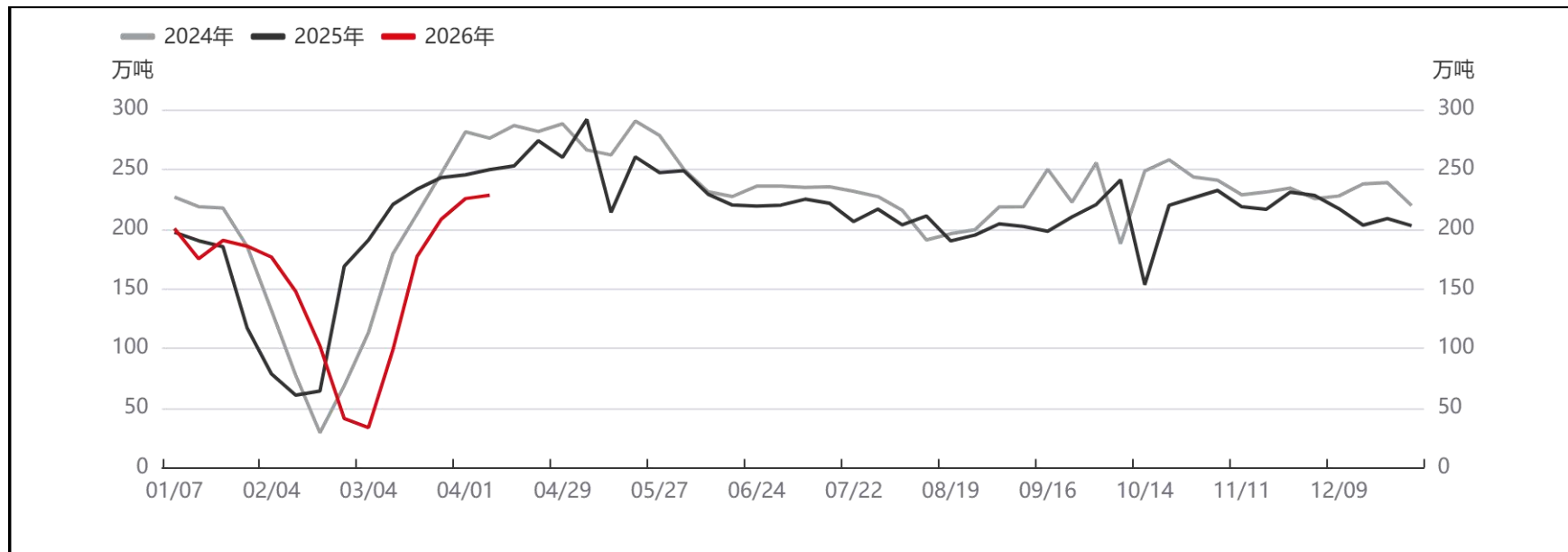
螺纹钢产量



数据来源：钢联数据

据Mysteel数据，截至2026-04-03当周，137家主流钢厂螺纹钢周度产量为207.10万吨，环比变化9.23万吨，变动幅度4.66%，同比变化-21.55万吨，变动幅度-9.42%。

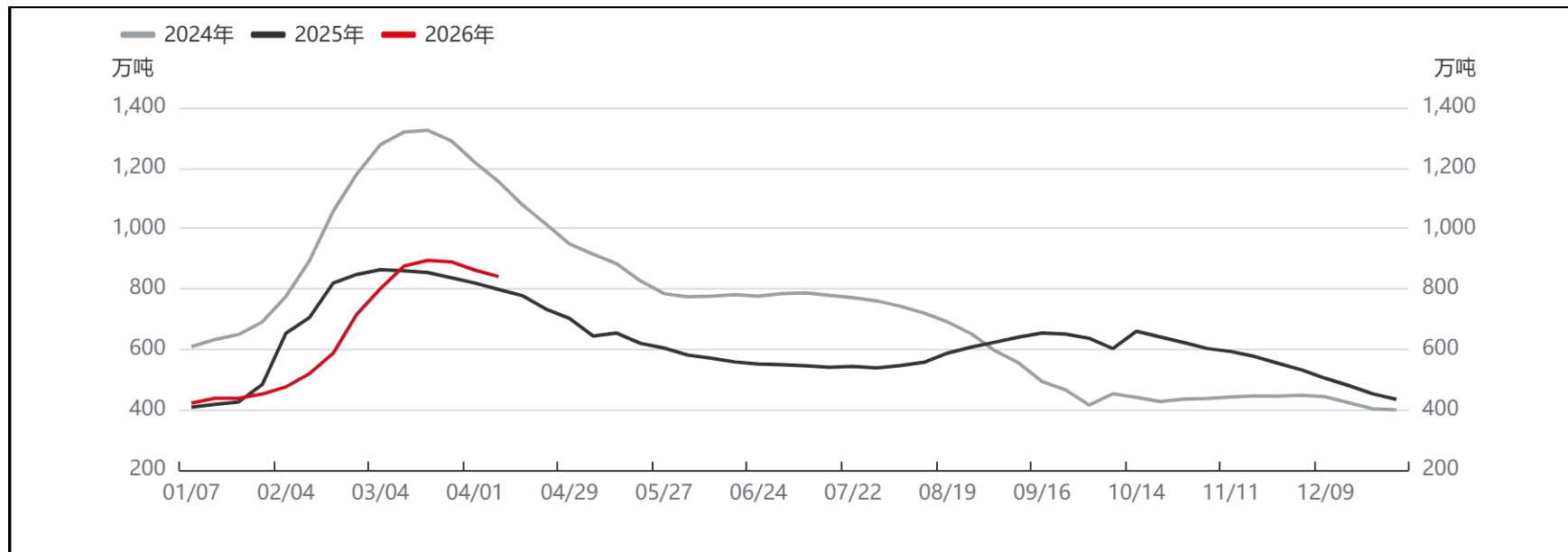
螺纹钢表观消费量



数据来源：钢联数据

据Mysteel数据，截至2026-04-03当周，螺纹钢周度表观消费量为228.26万吨，环比变化2.89万吨，变动幅度1.28%，同比变化-21.43万吨，变动幅度-8.58%。

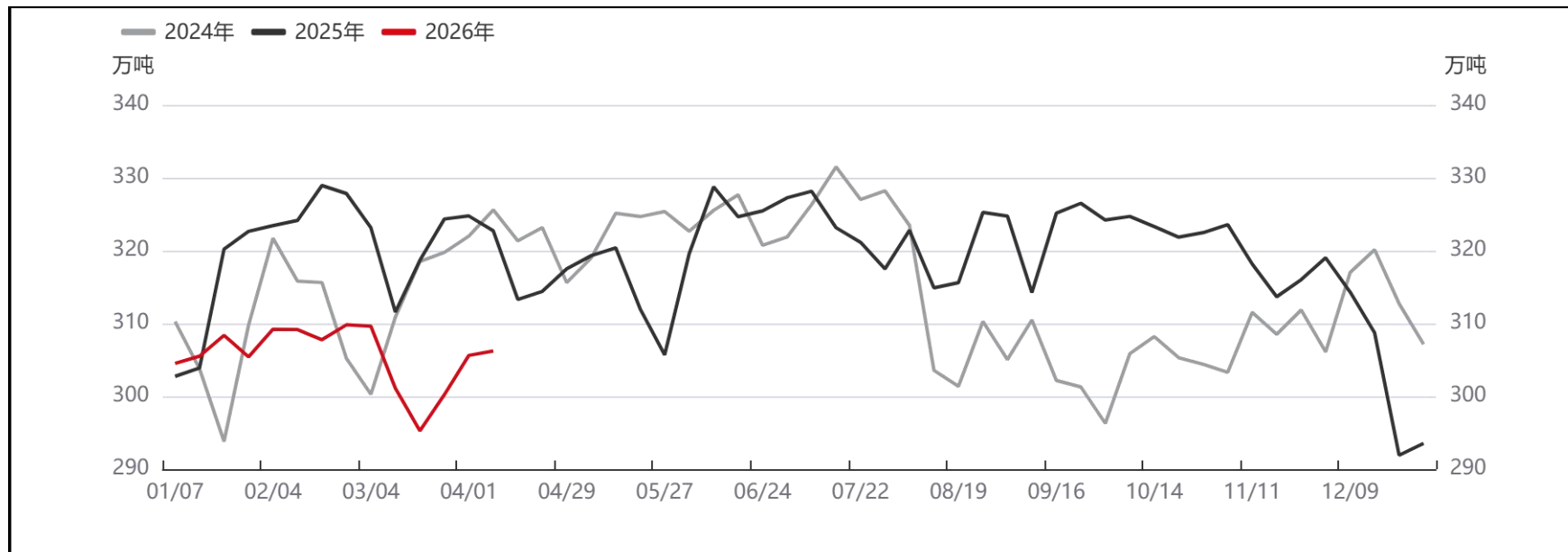
螺纹钢总库存



数据来源：钢联数据

据Mysteel数据，截至2026-04-03，螺纹钢总库存为840.75万吨，环比变化-21.16万吨，变动幅度-2.46%，同比变化42.68万吨，变动幅度5.35%。

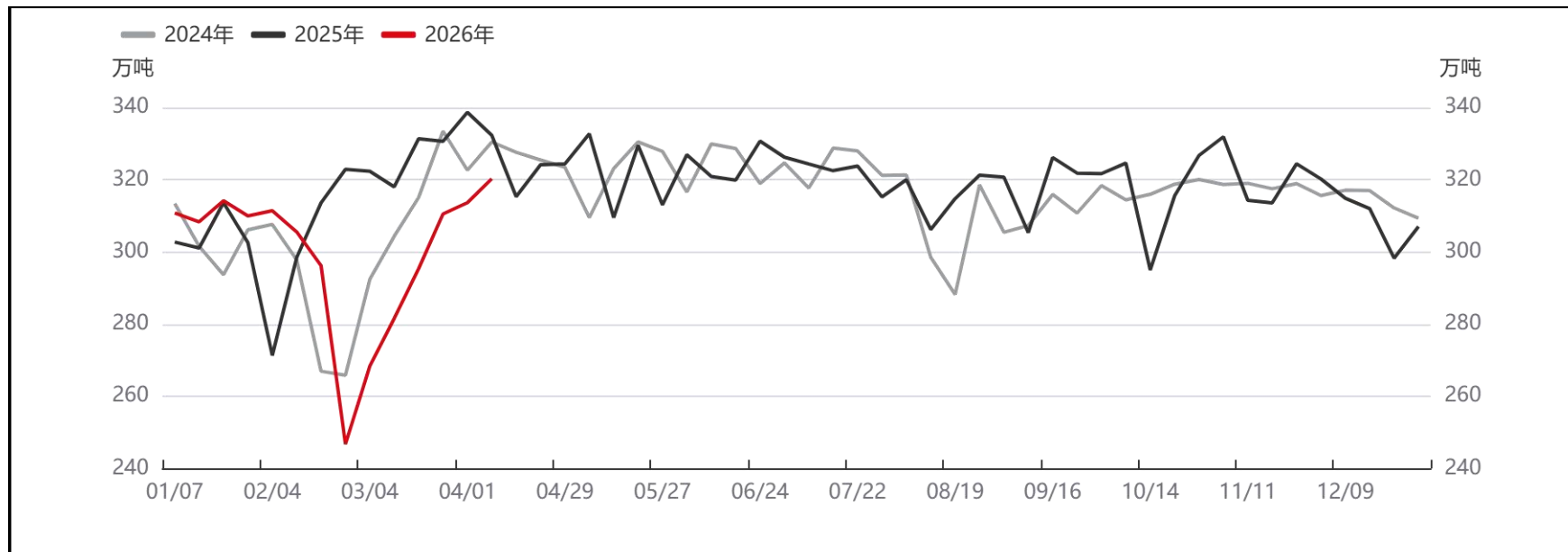
热卷产量



数据来源: 钢联数据

据Mysteel数据, 截至2026-04-03当周, 37家主流钢厂热卷周度产量为306.21万吨, 环比变化0.60万吨, 变动幅度0.20%, 同比变化-16.49万吨, 变动幅度-5.11%。

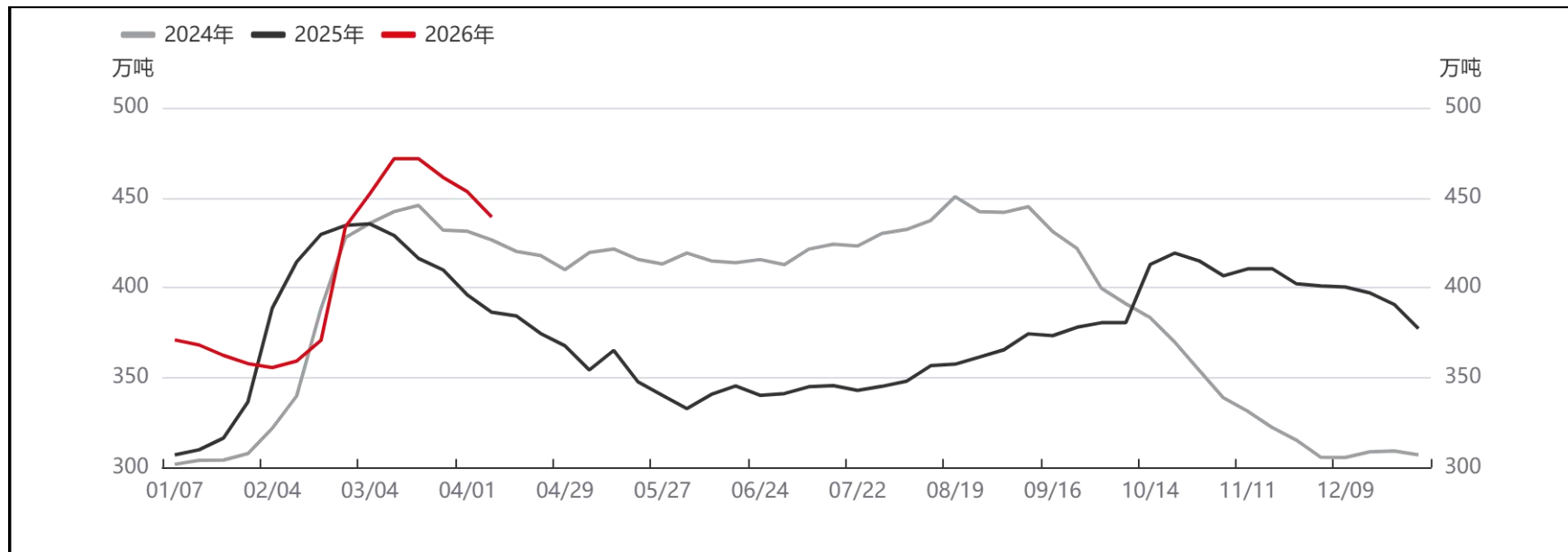
热卷表观消费量



数据来源：钢联数据

据Mysteel数据，截至2026-04-03当周，热卷周度表观消费量为320.26万吨，环比变化6.63万吨，变动幅度2.11%，同比变化-12.06万吨，变动幅度-3.63%。

热卷总库存

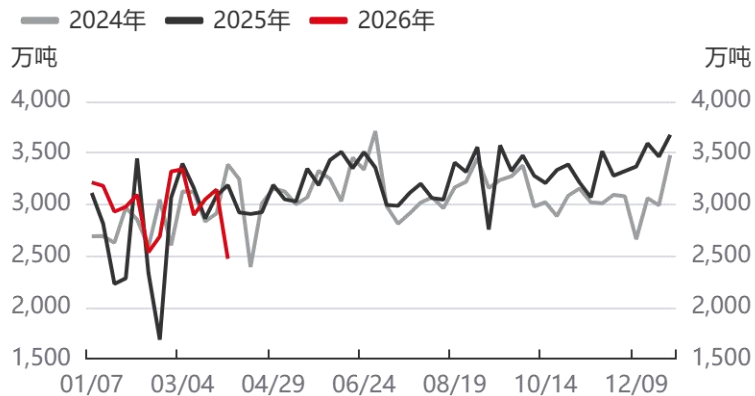


数据来源：钢联数据

据Mysteel数据，截至2026-04-03，热卷总库存为439.22万吨，环比变化-14.05万吨，变动幅度-3.10%，同比变化52.88万吨，变动幅度13.69%。

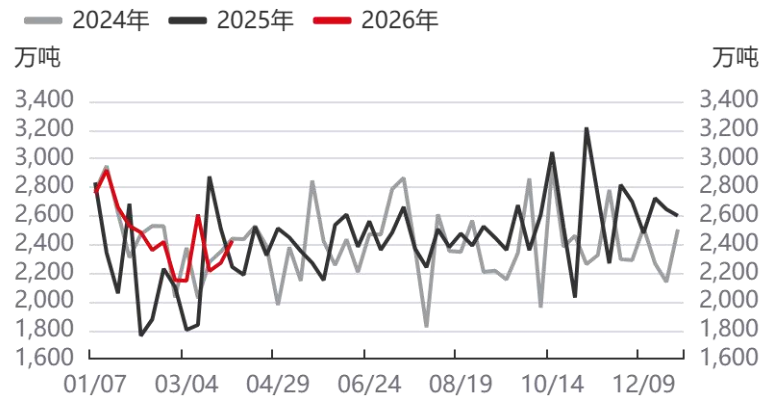
铁矿石供应

全球发货量



数据来源：钢联数据

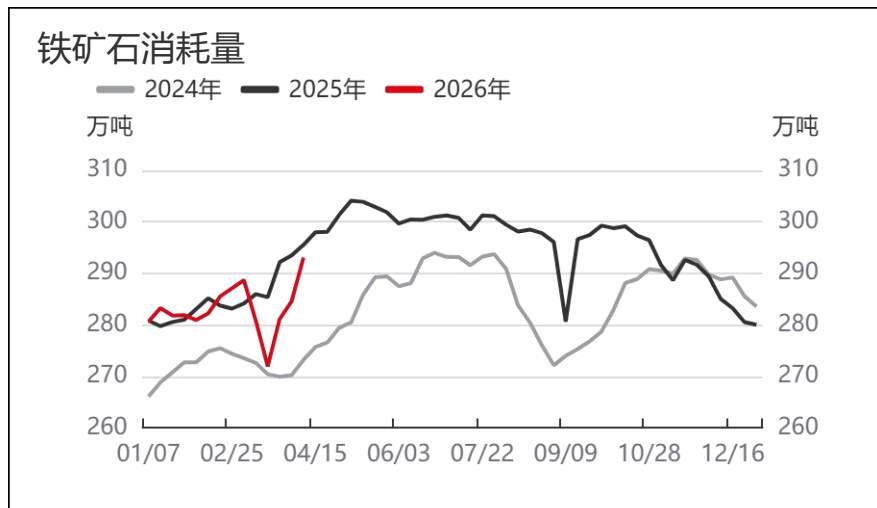
中国到港量



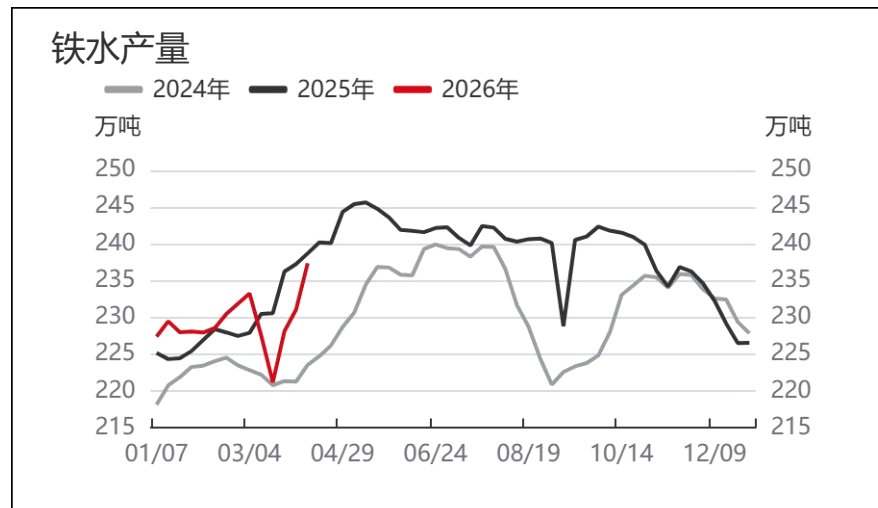
数据来源：钢联数据

据Mysteel数据，截至2026-04-03当周，铁矿石全球发货量为2472.40万吨，环比变化-671.90万吨，变动幅度-21.37%，同比变化-715.40万吨，变动幅度-22.44%；45个港口铁矿石到港量为2426.30万吨，环比变化154.70万吨，变动幅度6.81%，同比变化182.70万吨，变动幅度8.14%。

铁矿石需求



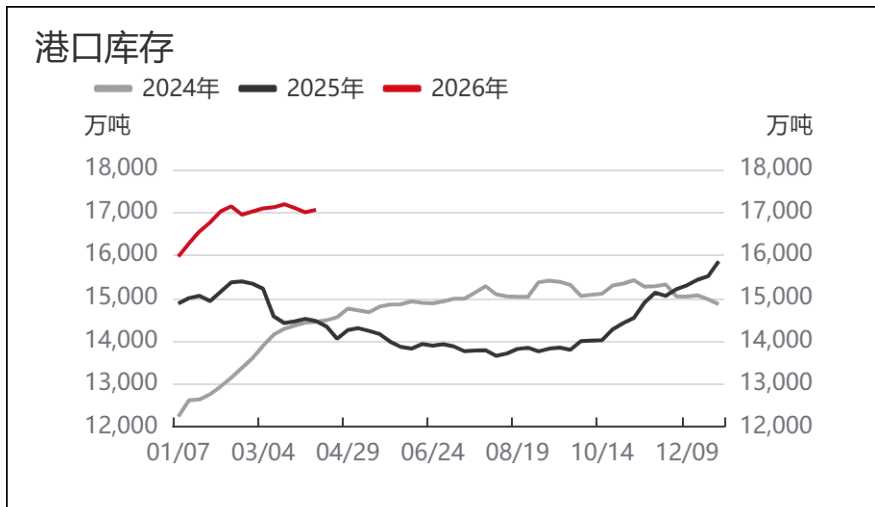
数据来源：钢联数据



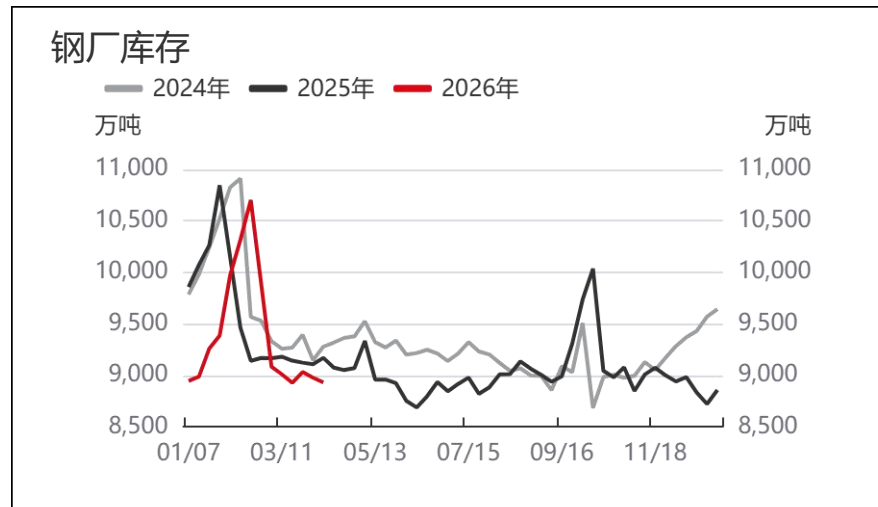
数据来源：钢联数据

据Mysteel数据，截至2026-04-03当周，247家钢厂铁矿石日均消耗量为293.07万吨，环比变化8.48万吨，变动幅度2.98%，同比变化-2.48万吨，变动幅度-0.84%；铁水日均产量为237.39万吨，环比变化6.30万吨，变化幅度2.73%，同比变化-1.34万吨，变动幅度-0.56%。

铁矿石库存



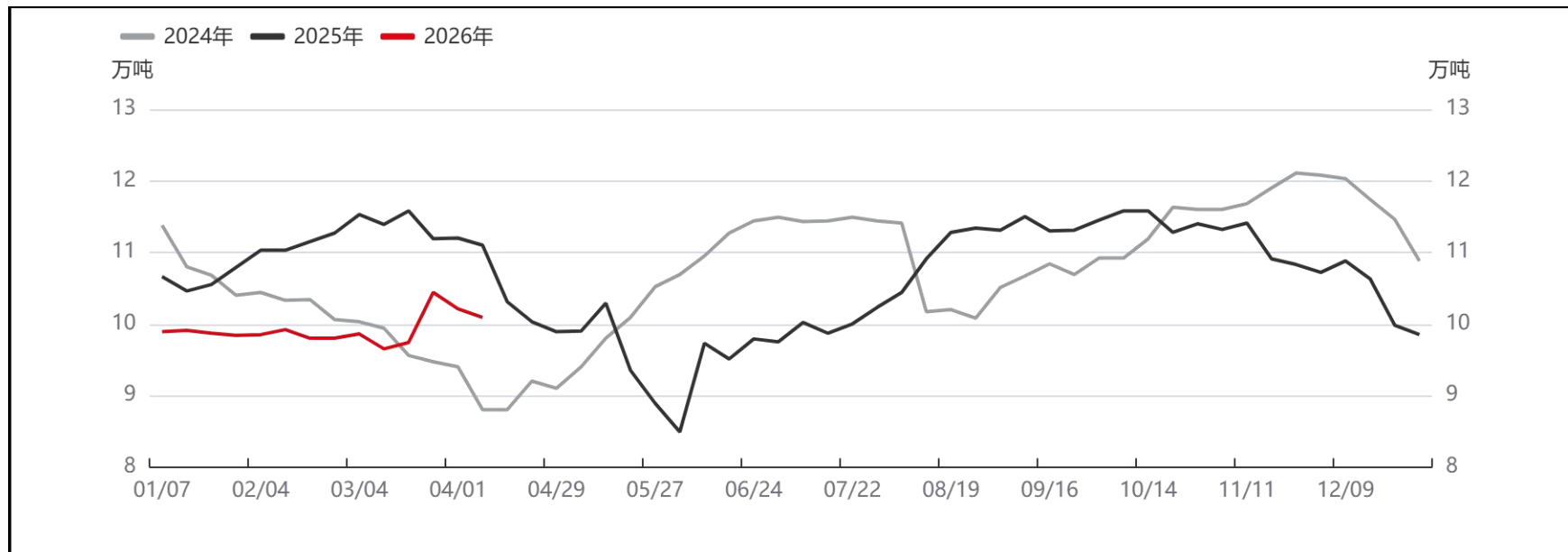
数据来源：钢联数据



数据来源：钢联数据

据Mysteel数据，截至2026-04-03，45个港口铁矿石库存为17060.95万吨，环比变化60.64万吨，变动幅度0.36%，同比变化2592.54万吨，变动幅度17.92%；247家钢企铁矿石库存为8933.92万吨，环比变化-44.64万吨，变动幅度-0.50%，同比变化-237.80万吨，变动幅度-2.59%。

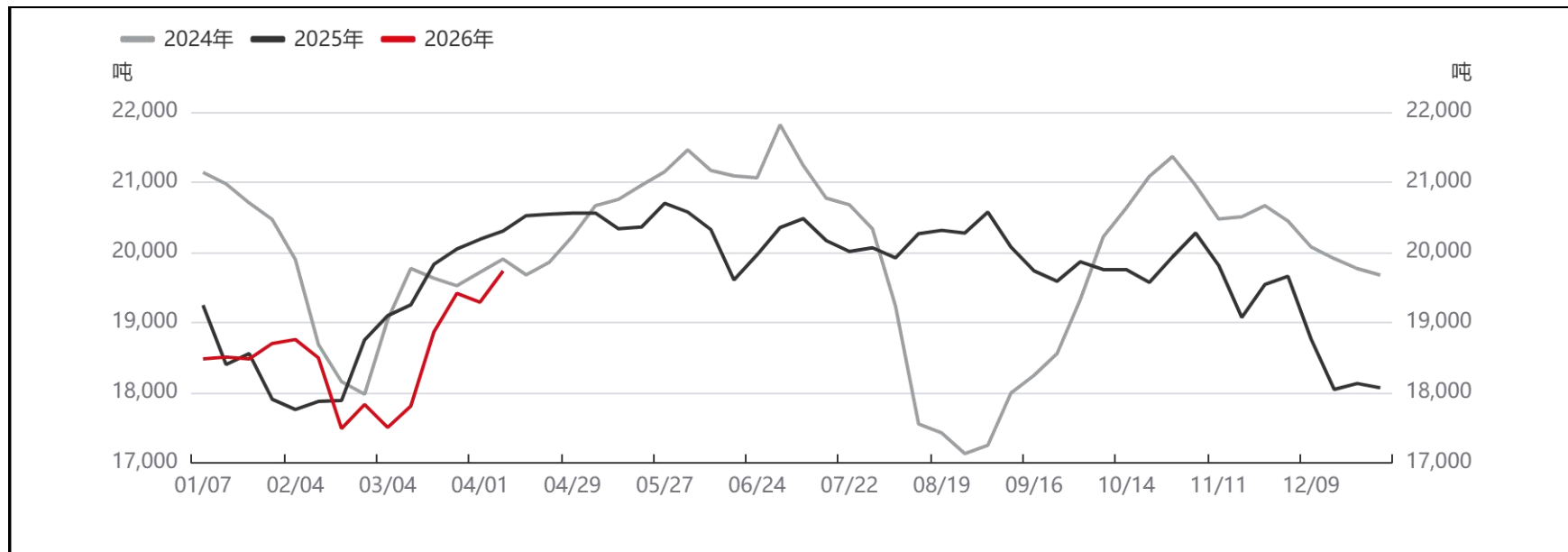
硅铁产量



数据来源：钢联数据

据Mysteel数据，截至2026-04-03当周，硅铁产量为10.09万吨，环比变化-0.12万吨，变动幅度-1.18%，同比变化-1.01万吨，变动幅度-9.10%。

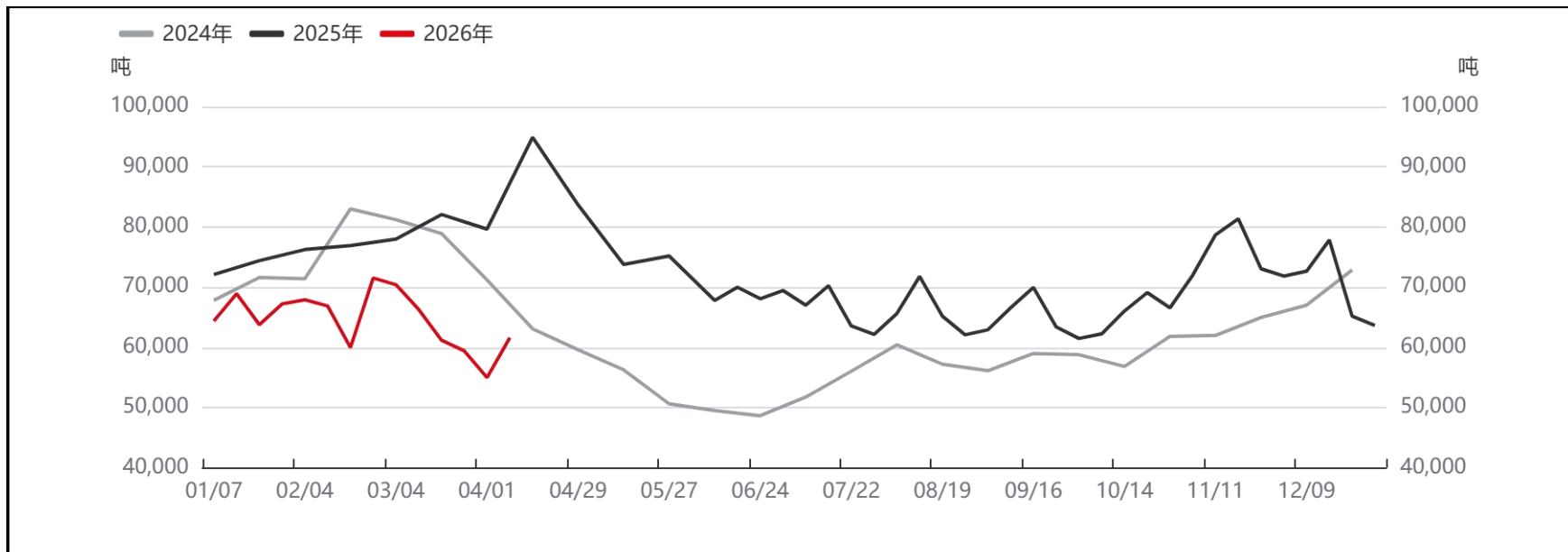
硅铁需求



数据来源：钢联数据

据Mysteel数据，截至2026-04-03当周，硅铁需求量为19735.30吨，环比变化445.10吨，变动幅度2.31%，同比变化-570.10吨，变动幅度-2.81%。

硅铁库存

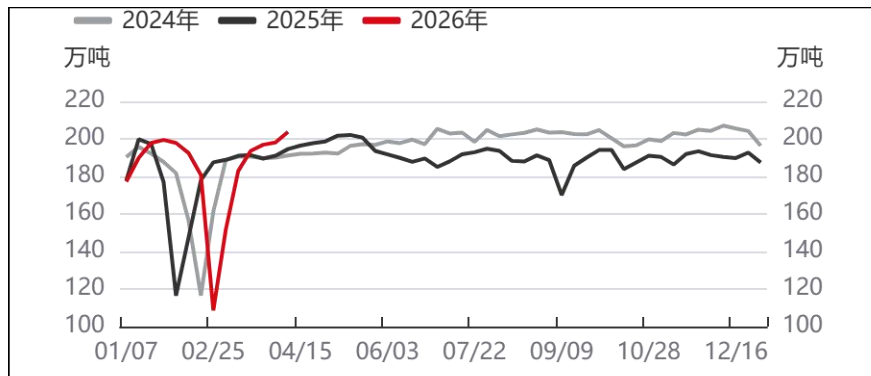


数据来源：钢联数据

据Mysteel数据，截至2026-04-03，60家样本企业硅铁库存为61600.00吨，环比变化6650.00吨，变动幅度12.10%，同比变化-18040.00吨，变动幅度-22.65%。

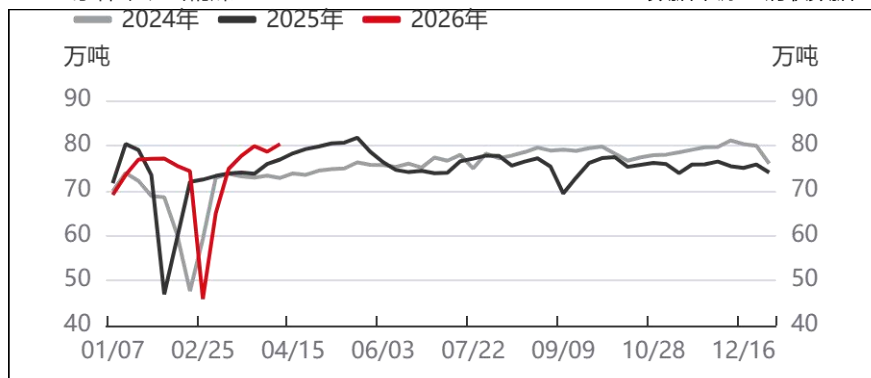
焦煤产量

523家样本矿山原煤



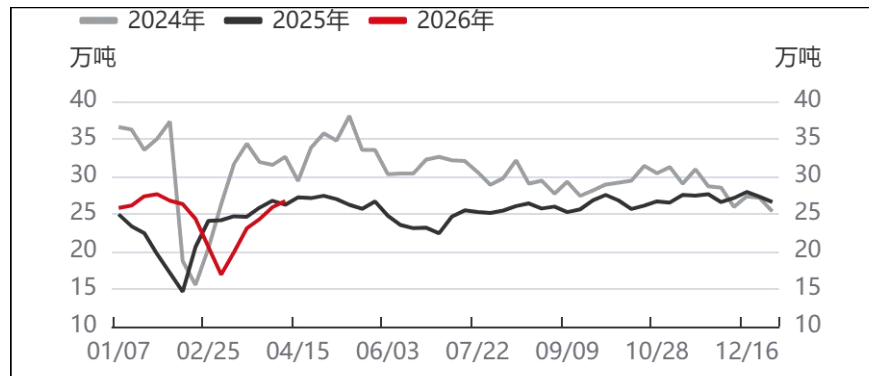
523家样本矿山精煤

数据来源：钢联数据



数据来源：钢联数据

314家样本洗煤厂精煤

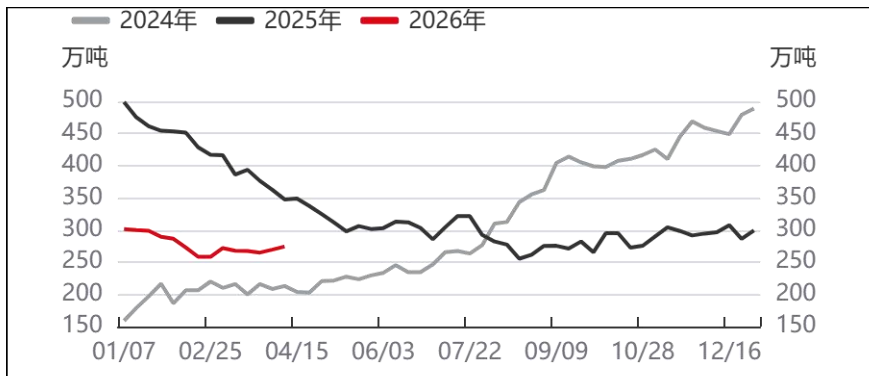


数据来源：钢联数据

据Mysteel数据，截至2026-04-03当周，523家样本矿山原煤日均产量为203.75万吨，环比变化5.70万吨，变动幅度2.88%，同比变化9.20万吨，变动幅度4.73%；523家样本矿山精煤日均产量为80.30万吨，环比变化1.70万吨，变动幅度2.16%，同比变化3.44万吨，变动幅度4.48%；314家样本洗煤厂精煤日均产量为26.73万吨，环比变化0.84万吨，变动幅度3.24%，同比变化0.50万吨，变动幅度1.91%。

焦煤库存

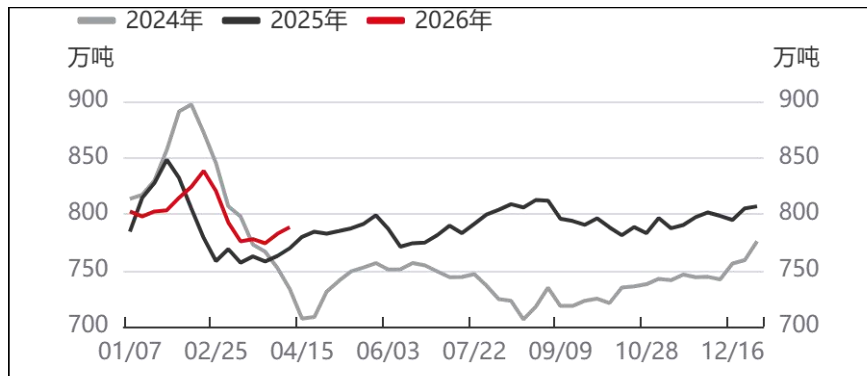
港口库存



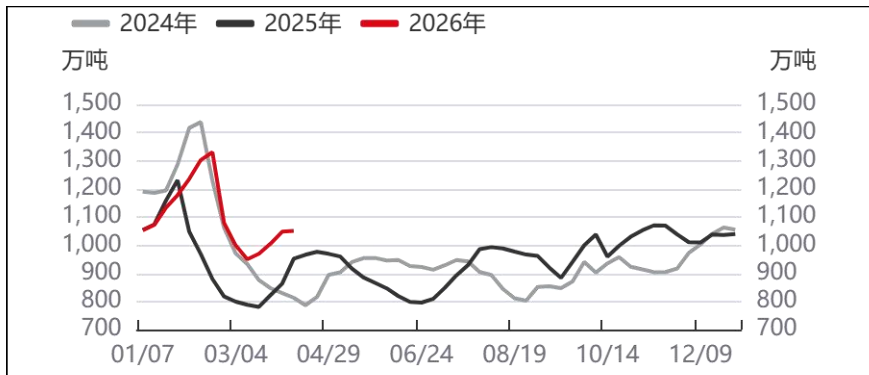
独立焦化企业库存

数据来源：钢联数据

247家钢铁企业库存



数据来源：钢联数据



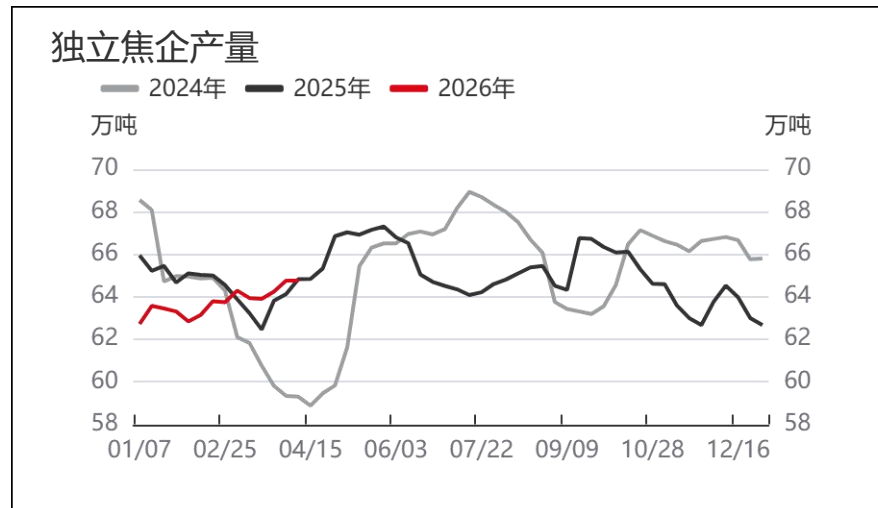
数据来源：钢联数据

据Mysteel数据，截至2026-04-03，焦煤港口库存为274.27万吨，环比变化4.83万吨，变动幅度1.79%，同比变化-73.29万吨，变动幅度-21.09%；247家钢铁企业库存为788.27万吨，环比变化5.86万吨，变动幅度0.75%，同比变化788.27万吨，变动幅度2.43%；独立焦化企业库存为1050.35万吨，环比变化2.81万吨，变动幅度0.27%，同比变化98.76万吨，变动幅度10.38%。

焦炭产量



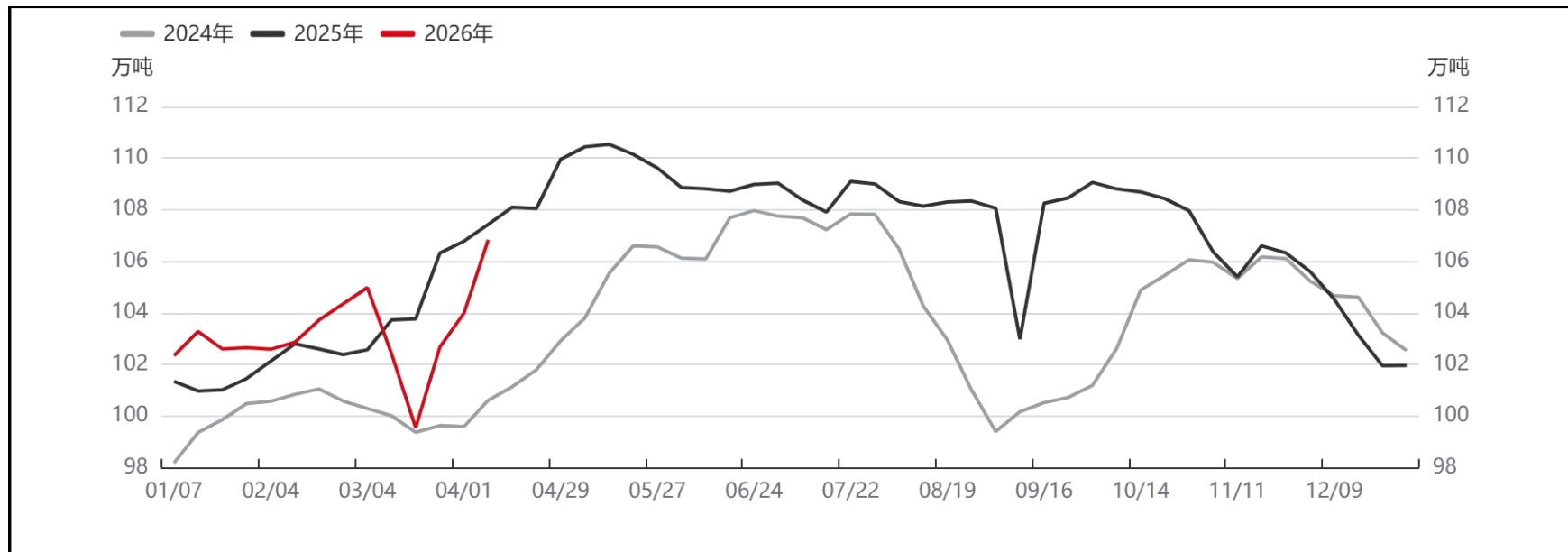
数据来源：钢联数据



数据来源：钢联数据

据Mysteel数据，截至2026-04-03当周，247家钢铁企业焦炭日均产量为47.45万吨，环比变化0.17万吨，变动幅度0.36%，同比变化0.07万吨，变动幅度0.15%；全样本独立焦化企业焦炭日均产量为64.76万吨，环比变化0.00万吨，变动幅度0.00%，同比变化-0.07万吨，变动幅度-0.11%。

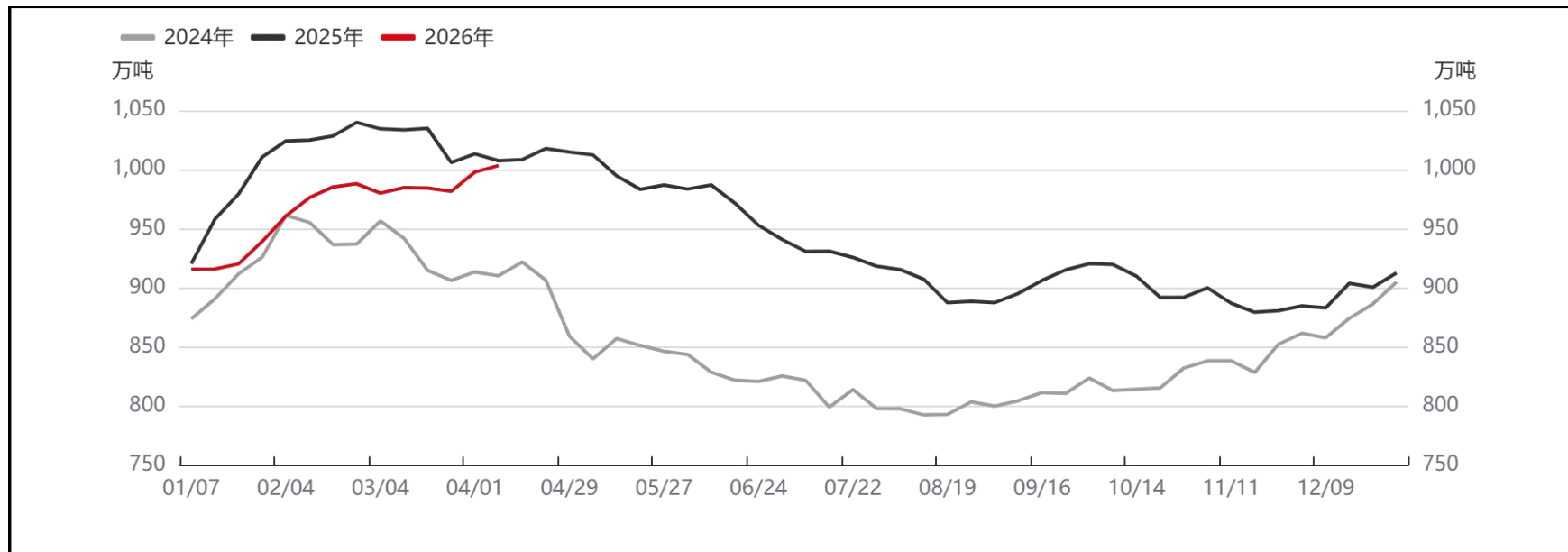
焦炭需求



数据来源: 钢联数据

据Mysteel数据, 截至2026-04-03当周, 焦炭表观消费量为106.83万吨, 环比变化2.84万吨, 变动幅度2.73%, 同比变化-0.60万吨, 变动幅度-0.56%。

焦炭库存



数据来源：钢联数据

据Mysteel数据，截至2026-04-03，焦炭全样本库存为1003.33万吨，环比变化5.50万吨，变动幅度0.55%，同比变化-4.14万吨，变动幅度-0.41%。

作者声明：作者具有中国期货业协会授予的期货交易咨询资格，承诺以谨慎、勤勉、尽责的职业态度，独立、客观地出具本报告。报告所采用的数据均来自合法渠道，分析逻辑基于作者的职业理解，研究方法专业审慎，研究观点客观公正，结论不受任何第三方的授意或影响，特此声明。

免责声明：本报告仅供华创期货有限责任公司（以下简称“本公司”）的客户使用。本公司不会因为关注、收到或阅读本报告内容而视其为本公司当然客户。

本报告中的信息均来源于公开资料和合法渠道，本公司对该信息的准确性、完整性或可靠性不作任何保证。市场行情瞬息万变，报告中的观点仅代表报告撰写时的判断，仅供客户参考之用，不作为客户的直接交易依据，本公司不因客户使用本报告而产生的损失承担任何责任。在任何情况下，本公司不向客户做获利保证，不与客户分享收益，与客户无利益冲突，请您自主决策，盈亏自负，并注意潜在的市场变化和交易风险。交易有风险，入市需谨慎。

本报告版权仅为本公司所有，未经书面许可，任何机构和个人不得以任何形式翻版、复制、发表或引用。如引用、刊发，需注明出处为“华创期货”，且不得对本报告进行有悖原意的引用、删节和修改。